

Федеральное государственное бюджетное  
образовательное учреждение высшего образования  
«Саратовский государственный медицинский  
университет имени В. И. Разумовского»  
Министерства здравоохранения Российской Федерации

**ПРИНЯТА**

Ученым советом Института стоматологии  
протокол № 3 от 15 мая 2025 г.

Председатель совета  Л.Ю. Островская

**УТВЕРЖДАЮ**

Директор Института стоматологии  
 Л.Ю. Островская

16 мая 2025 г.

**РАБОЧАЯ ПРОГРАММА УЧЕБНОЙ ДИСЦИПЛИНЫ**

**ЗАБОЛЕВАНИЯ СЛИЗИСТОЙ ОБОЛОЧКИ ПОЛОСТИ РТА**

Специальность (направление подготовки)

31.05.03 СТОМАТОЛОГИЯ

Форма обучения

очная


Срок освоения ОПОП

очная


Кафедра стоматологии терапевтической

**ОДОБРЕНА**

на заседании учебно-методической  
конференции кафедры от 06.05.2025  
протокол № 5

Заведующий кафедрой стоматологии  
терапевтической  Л.Ю. Островская

**СОГЛАСОВАНА**

Заместитель директора департамента  
организации образовательной деятельности  
 Д.Ю. Нечухраная

«12» мая 2025 г.

## СОДЕРЖАНИЕ

1. ЦЕЛЬ И ЗАДАЧИ ОСВОЕНИЯ ДИСЦИПЛИНЫ	
2. ПЕРЕЧЕНЬ ПЛАНИРУЕМЫХ РЕЗУЛЬТАТОВ ОБУЧЕНИЯ	
3. МЕСТО УЧЕБНОЙ ДИСЦИПЛИНЫ В СТРУКТУРЕ ОБРАЗОВАТЕЛЬНОЙ ПРОГРАММЫ	
4. ТРУДОЕМКОСТЬ УЧЕБНОЙ ДИСЦИПЛИНЫ И ВИДЫ КОНТАКТНОЙ РАБОТЫ	
5. СТРУКТУРА И СОДЕРЖАНИЕ УЧЕБНОЙ ДИСЦИПЛИНЫ	
5.1 Разделы учебной дисциплины и компетенции, которые должны быть освоены при их изучении	
5.2 Разделы дисциплины, виды учебной деятельности и формы текущего контроля	
5.3 Название тем лекций с указанием количества часов	
5.4. Название тем практических занятий с указанием количества часов	
5.5. Лабораторный практикум	
5.6. Самостоятельная работа обучающегося по дисциплине	
6. ПЕРЕЧЕНЬ УЧЕБНО-МЕТОДИЧЕСКОГО ОБЕСПЕЧЕНИЯ ДЛЯ САМОСТОЯТЕЛЬНОЙ РАБОТЫ ПО ДИСЦИПЛИНЕ	
7. ФОНД ОЦЕНОЧНЫХ СРЕДСТВ ДЛЯ ПРОВЕДЕНИЯ ПРОМЕЖУТОЧНОЙ АТТЕСТАЦИИ	
8. ПЕРЕЧЕНЬ ОСНОВНОЙ И ДОПОЛНИТЕЛЬНОЙ ЛИТЕРАТУРЫ, НЕОБХОДИМОЙ ДЛЯ ОСВОЕНИЯ ДИСЦИПЛИНЫ	
9. ПЕРЕЧЕНЬ РЕСУРСОВ ИНФОРМАЦИОННО-ТЕЛЕКОММУНИКАЦИОННОЙ СЕТИ «ИНТЕРНЕТ»	
10. МЕТОДИЧЕСКИЕ УКАЗАНИЯ ДЛЯ ОБУЧАЮЩИХСЯ ПО ОСВОЕНИЮ ДИСЦИПЛИНЫ	
11. ИНФОРМАЦИОННЫЕ ТЕХНОЛОГИИ	
12. МАТЕРИАЛЬНО-ТЕХНИЧЕСКОЕ ОБЕСПЕЧЕНИЕ	
13. КАДРОВОЕ ОБЕСПЕЧЕНИЕ	
14. ИНЫЕ УЧЕБНО-МЕТОДИЧЕСКИЕ МАТЕРИАЛЫ	

Рабочая программа учебной дисциплины «Заболевания слизистой оболочки полости рта» разработана на основании учебного плана по специальности 31.05.03 Стоматология утвержденного Ученым Советом Университета (протокол №2 от 25 февраля 2025 г.); в соответствии с ФГОС ВО по специальности 31.05.03 Стоматология, утвержденным Министерством науки и высшего образования Российской Федерации от 12 августа 2020 г. №984 (с изменениями №1456 от 26.11.2020).

## 1. ЦЕЛЬ И ЗАДАЧИ ОСВОЕНИЯ ДИСЦИПЛИНЫ

**Цель:** освоения дисциплины «Заболевания слизистой оболочки полости рта» обеспечение готовности обучающегося к осуществлению профессиональной деятельности в соответствии с квалификационными требованиями, предъявляемыми к врачу-стоматологу.

**Задачи:** - формирование практических профессиональных навыков у студентов на фантомах и стоматологических симуляторах. Овладение специальными навыками и манипуляциями, необходимыми для обеспечения лечебного процесса, контроль качества процесса формирования и совершенствования практических профессиональных навыков у студентов; изучение и внедрение передового опыта работы кафедры университета и других медицинских ВУЗов по повышению качества обучения практическим профессиональным навыкам студентов.

## 2. ПЕРЕЧЕНЬ ПЛАНИРУЕМЫХ РЕЗУЛЬТАТОВ ОБУЧЕНИЯ

**Компетенции, формируемые в процессе изучения учебной дисциплины**  
профессиональные (ПК) – в соответствии с профессиональными стандартами.

Наименование категории (группы) компетенций	Код и наименование компетенции (или ее части)
1	2

<b>Профилактическая деятельность</b>	ПК-2 Готовность к проведению профилактических медицинских осмотров и осуществлению диспансерного наблюдения за пациентами со стоматологической патологией
<p>УПК-2.1. Уметь проводить профилактические медицинские осмотры с учетом возраста, состояния здоровья, профессии пациента в соответствии с действующими нормативными правовыми актами и иными документами.</p> <p>УПК-2.2. Уметь планировать проведение профилактические мероприятий пациентам, с учетом имеющихся факторов риска, для предупреждения развития стоматологических заболеваний.</p> <p>УПК-2.3. Уметь проводить диспансеризацию детского населения с целью раннего выявления стоматологических заболеваний, основных факторов риска их развития.</p> <p>УПК-2.4. Уметь проводить диспансерное наблюдение пациентов с выявленными хроническими стоматологическими заболеваниями, в том числе пациентов с высоким онкологическим риском.</p>	
<b>Диагностическая деятельность</b>	ПК-3 Проведение обследования пациента путем сбора и анализа жалоб, данных анамнеза, результатов осмотра, лабораторных, инструментальных и иных исследований с целью установления факта наличия или отсутствия стоматологического заболевания
<p>УПК-3.1. Уметь осуществлять сбор жалоб, анамнеза жизни и заболевания пациента, проводить полное стоматологическое обследование пациента.</p> <p>УПК-3.2. Уметь обосновывать необходимость и объем, содержание и последовательность лабораторного и инструментального обследования пациента с целью установления факта наличия стоматологического заболевания.</p> <p>УПК-3.3. Уметь анализировать и интерпретировать полученные результаты обследования пациента, при необходимости обосновывать и планировать объем дополнительного обследования.</p>	
<b>Диагностическая деятельность</b>	ПК-4 Диагностика стоматологических заболеваний и неотложных состояний в соответствии с Международной статистической классификацией болезней
<p>УПК-4.1. Уметь определять наличие у пациентов основных патологических состояний, симптомов и синдромов стоматологических заболеваний.</p> <p>УПК-4.2. Уметь проводить дифференциальную диагностику стоматологических заболеваний.</p> <p>УПК-4.3. Уметь определять медицинские показания для оказания скорой, в том числе скорой специализированной, медицинской помощи.</p> <p>УПК-4.4. Уметь выявлять клинические признаки состояний, требующих оказания экстренной медицинской помощи, в том числе клинические признаки внезапного прекращения кровообращения и дыхания.</p>	
<b>Лечебная деятельность</b>	ПК-6 Проведение медикаментозного и немедикаментозного лечения пациентов со стоматологической патологией в амбулаторных условиях и условиях дневного стационара; контроль эффективности и безопасности этого лечения
<p>УПК-6.1. Уметь составлять план лечения стоматологического заболевания с учетом диагноза, возраста пациента, выраженности клинических проявлений в соответствии с действующими порядками оказания медицинской помощи и клиническими рекомендациями.</p> <p>УПК-6.2. Уметь проводить медикаментозное и немедикаментозное лечение стоматологического заболевания с учетом диагноза, возраста пациента, выраженности клинических проявлений в соответствии с действующими порядками оказания медицинской помощи в амбулаторных условиях и клиническими рекомендациями.</p> <p>УПК-6.3. Уметь оценивать эффективность и безопасность проведения стоматологического лечения с использованием лекарственных препаратов, медицинских изделий и специального оборудования.</p>	

УПК-6.4. Уметь использовать и оценивать эффективность действия физических факторов на организм человека при лечении стоматологических заболеваний.	
<b>Психолого-педагогическая деятельность</b>	ПК-9 Готовность к обучению пациентов основным гигиеническим мероприятиям оздоровительного характера, способствующим профилактике стоматологических заболеваний
УПК-9.1. Уметь выявлять факторы риска развития стоматологических заболеваний среди различных контингентов населения на индивидуальном и групповом уровнях. УПК-9.2. Уметь применять методы санитарно-гигиенического просвещения и повышения мотивации населения к поддержанию уровня стоматологического здоровья и предупреждению возникновения стоматологических заболеваний. УПК-9.3. Уметь обучать различные контингенты населения методам поддержания гигиены полости рта и чистки зубов.	

### 3. МЕСТО УЧЕБНОЙ ДИСЦИПЛИНЫ В СТРУКТУРЕ ОБРАЗОВАТЕЛЬНОЙ ПРОГРАММЫ

Учебная дисциплина Б1.Б.37 «Заболевания слизистой оболочки полости рта» относится к обязательным дисциплинам базовой части (части, формируемой участниками образовательных отношений) Блока 1 «Дисциплины, модули» рабочего учебного плана по специальности (направлению подготовки) Стоматология. Материал дисциплины опирается на ранее приобретенные студентами знания по дисциплинам «Дерматовенерологии и косметологии», «Клинической иммунологии и аллергологии» и подготавливает студентов к государственной итоговой аттестации.

### 4. ТРУДОЕМКОСТЬ УЧЕБНОЙ ДИСЦИПЛИНЫ И ВИДЫ КОНТАКТНОЙ РАБОТЫ

Вид работы	Всего часов	Кол-во часов в семестре
		№10
1	2	3
<b>Контактная работа (всего), в том числе:</b>	<b>110</b>	<b>110</b>
<b>Аудиторная работа</b>		
Лекции (Л)	20	20
Практические занятия (ПЗ),	90	90
Семинары (С)		
Лабораторные работы (ЛР)		
<b>Внеаудиторная работа</b>		
<b>Самостоятельная работа обучающегося (СРО)</b>	<b>70</b>	<b>70</b>
<b>Вид промежуточной аттестации</b>	зачет (З)	<b>Зачет</b>
	экзамен (Э)	
<b>ИТОГО: Общая трудоемкость</b>	час.	<b>180</b>
	ЗЕТ	<b>5.0</b>

## 5. СТРУКТУРА И СОДЕРЖАНИЕ УЧЕБНОЙ ДИСЦИПЛИНЫ

### 5.1 Разделы учебной дисциплины и компетенции, которые должны быть освоены при их изучении

№ п/п	Индекс компетенции	Наименование раздела учебной дисциплины	Содержание раздела
1	2	3	4
1	ПК-2, 3,4, 6,9	Раздел 1. Заболевания слизистой оболочки полости рта	Классификация заболеваний СОПР. Этиология и патогенез изучаемых заболеваний. Основные и дополнительные методы обследования. Диагностика и дифференциальная диагностика. Выбор методов общего и местного лечения, меры профилактики изучаемых заболеваний.

### 5.2 Разделы дисциплины «Заболевания слизистой оболочки полости рта», виды учебной деятельности и формы текущего контроля

№	№ семестра	Наименование раздела дисциплины	Виды деятельности (в часах)					Формы текущего контроля успеваемости
			Л	ЛР	ПЗ	СРО	всего	
1	2	3	4	5	6	7	8	9
1	10	Раздел 1. Заболевания слизистой оболочки полости рта	20	-	90	70	180	Устный и письменный опрос, тестирование, решение ситуационных задач, представление рефератов, презентаций
<b>ИТОГО:</b>			<b>20</b>	<b>-</b>	<b>90</b>	<b>70</b>	<b>180</b>	

### 5.3 Название тем лекций с указанием количества часов

№ п/п	Название тем лекций	Кол-во часов в семестре
		№10
1	Строение слизистой оболочки полости рта, Методы обследования. Первичные и вторичные морфологические элементы. Классификация заболеваний слизистой полости рта.	2
2	Травматические поражения СОПР.	2
3	ВИЧ-инфекция. Этиология. Эпидемиология. Патогенез. Клиника. Проявления полости рта. Диагностика. Специфическая терапия. Профилактика.	2
4	Венерические заболевания. Сифилис. Этиология. Патогенез. Клиника. Проявления в полости рта. Сифилис нервной системы. Врожденный сифилис. Диагностика. Диф. Диагностика. Принципы лечения и профилактика.	2
5	Красный плоский лишай. Этиология. Патогенез. Клиника. Диагностика. Дифференциальная диагностика. Лечение.	2
6	Вирусные поражения полости рта: острый герпетический стоматит, хронический рецидивирующий герпес. Этиология, клиника, диагностика и дифференциальная диагностика. Лечение. Профилактика.	2
7	Кандидоз полости рта. Этиология. Клиника. Диагностика дифференциальная диагностика. Лечение. Профилактика.	2

8	Аллергические и токсико-аллергические заболевания СОПР. Аллергические реакции I и IV типов. Аллергические реакции II и III типов. Многоформная экссудативная эритема. Синдром Стивенса-Джонсона. Клиника. Диагностика. Лечение.	2
9	Хронический рецидивирующий афтозный стоматит. Синдром Бехчета. Афтоз Турена. Этиология. Клиника. Диагностика дифференциальная диагностика. Лечение. Профилактика.	2
10	Буллезные дерматозы. Этиология. Клиника. Диагностика дифференциальная диагностика. Лечение.	2
<b>Итого:</b>		<b>20</b>

#### 5.4. Название тем практических занятий с указанием количества часов

№ п/п	Название тем практических занятий	Кол-во часов в семестре
		№9
1.	Слизистая оболочка полости рта. Гистологическое строение. Кровоснабжение, иннервация, физиологические свойства. Основные функции. Микрофлора полости рта. Методы обследования пациентов с заболеваниями полости рта. Классификация заболеваний слизистой оболочки полости рта.	4
2	Первичные морфологические элементы. Патологические процессы в слизистой оболочке полости рта.	4
3.	Вторичные морфологические элементы. Патологические процессы в слизистой оболочке полости рта.	4
4	Травматические поражения СОПР вследствие механических, химических и физических факторов. Этиология. Клиника. Диагностика. Лечение. Профилактика.	4
5.	Лейкоплакия. Этиология. Патогенез. Клиника. Диагностика. Лечение. Профилактика.	4
6	Вирусные заболевания СОПР. Острый герпетический стоматит и хейлит. Хронический рецидивирующий герпетический стоматит и хейлит. Этиология. Патогенез. Клиника. Диагностика. Дифференциальная диагностика. Лечение.	4
7	ВИЧ-инфекция. Этиология. Эпидемиология. Патогенез. Клиника. Проявления полости рта. Диагностика. Специфическая терапия. Профилактика.	4
8	Венерические заболевания. Сифилис. Этиология. Патогенез. Клиника. Диагностика. Проявления в полости рта. Диагностика. Дифференциальная диагностика. Принципы лечения и профилактика.	4
9	Кандидоз полости рта. Этиология. Патогенез. Классификация. Клиника Лабораторная диагностика. Дифференциальная диагностика. Лечение.	4
10	Аллергические реакции I, IV типов. Анафилактический шок, крапивница, Ангионевротический отёк Квинке, контактно-аллергические стоматиты.	4
11	Аллергические реакции II, III типов. Аллергические и токсико-аллергические заболевания СОПР. Многоформная экссудативная эритема. Синдром Стивенса-Джонсона. Синдром Лайелла.	4
12	Красный плоский лишай. Этиология. Классификация. Патогенез. Диагностика. Дифференциальная диагностика. Лечение.	4

13	Хронический рецидивирующий афтозный стоматит. Синдром Бехчета. Афтоз Турена. Этиология. Патогенез. Диагностика. Дифференциальная диагностика. Лечение.	4
14	Изменения слизистой полости рта при патологии желудочно-кишечного тракта, сердечно – сосудистой и эндокринной систем.	4
15	Буллезные дерматозы с поражением СОПР. Акантолитическая пузырчатка. Неакантолитические пузырчатки: доброкачественная неакантолитическая пузырчатка только полости рта; Буллезный пемфигоид Левера; слизисто-синехиальный атрофирующий дерматит (пузырчатка глаз); болезнь Дюринга. Этиология. Патогенез. Клиника. Диагностика. Дифференциальная диагностика. Лечение.	4
16	Самостоятельные хейлиты. Этиология. Патогенез. Классификация. Клиника. Дифференциальная диагностика. Лечение.	4
17	Симптоматические хейлиты. Этиология. Патогенез. Классификация. Клиника. Дифференциальная диагностика. Лечение.	4
18	Аномалии языка. Болезни языка. Ромбовидный глоссит. Десквамативный глоссит. Хроническая гиперплазия сосочков языка. Складчатый язык. Этиология. Клиника. Диагностика, дифференциальная диагностика. Лечение.	4
19	Изменение СОПР при поражении нервной системы (глоссалгия, стомалгия, нарушение вкуса и саливации). Клиника, диагностика, дифференциальная диагностика. Лечение.	4
20	Болезни крови. Изменения слизистой оболочки полости рта при анемиях.	4
21	Гемобластозы. Изменения слизистой оболочки полости рта при лейкозах.	4
22	Защита истории болезни. Написание рецептов по дисциплине «Заболевания слизистой полости рта». Промежуточное тестирование по дисциплине «Заболевания слизистой оболочки полости рта».	6
	<b>Итого:</b>	<b>90</b>

### 5.5. Лабораторный практикум

5.5. Лабораторный практикум - не предусмотрен учебным планом

### 5.6. Самостоятельная работа обучающегося по дисциплине

№ п/п	№ семестра	Наименование раздела	Виды СРО	Всего часов
1	2	3	4	5
1	10	Раздел 1. «Заболевания слизистой оболочки полости рта»	подготовка к практическим занятиям, отработка навыков в смоделированных условиях, изучение учебной и научной литературы подготовка к текущему и промежуточному контролю, подготовка рефератов, написание историй болезни, подготовка презентаций	70
<b>ИТОГО</b>				<b>70</b>

## 6. ПЕРЕЧЕНЬ УЧЕБНО-МЕТОДИЧЕСКОГО ОБЕСПЕЧЕНИЯ ДЛЯ САМОСТОЯТЕЛЬНОЙ РАБОТЫ ПО ДИСЦИПЛИНЕ

## 7. ФОНД ОЦЕНОЧНЫХ СРЕДСТВ ДЛЯ ПРОВЕДЕНИЯ ПРОМЕЖУТОЧНОЙ АТТЕСТАЦИИ

Фонд оценочных средств для проведения промежуточной аттестации обучающихся по дисциплине в полном объеме представлен в приложении 1.

**Методические материалы, определяющие процедуру оценивания результатов освоения дисциплины**

**8. ПЕРЕЧЕНЬ ОСНОВНОЙ И ДОПОЛНИТЕЛЬНОЙ ЛИТЕРАТУРЫ, НЕОБХОДИМОЙ ДЛЯ ОСВОЕНИЯ ДИСЦИПЛИНЫ**

**8.1. Основная литература**

**Печатные источники**

№	Издания	Количество экземпляров в библиотеке
1	Терапевтическая стоматология: учебник / под ред. Е. В. Боровского. - М. : Мед. информ. агентство, 2009. - 797[2] с.	187
2	Терапевтическая стоматология : учебник / Е. В. Боровский [и др.] ; под ред. Е. В. Боровского, Ю.М. Максимовского. - М. : Медицина, 2001. - 736 с.	191
3	Практическая терапевтическая стоматология : учеб. пособие / А. И. Николаев, Л. М. Цепов. - Изд. 7-е. - М. : МЕДпресс-информ, 2007. - 923[3] с.	101

**Электронные источники (ЭБС Консультант студента)**

№	Издания
1	Терапевтическая стоматология : учебник / Д. А. Трунин, М. А. Постников, С. Е. Чигарина [и др.]. - Москва: ГЭОТАР-Медиа, 2023. - 920 с.- Режим доступа: <a href="https://www.studentlibrary.ru/book/ISBN9785970469668.html">https://www.studentlibrary.ru/book/ISBN9785970469668.html</a>
2	Лукина, Г. И. Заболевания слизистой оболочки рта. Геронтостоматология. Тестовые задания, ситуационные задачи : учебное пособие / Лукина Г.И. ; Абрамова М.Я., Ермакова Е.А., Максимовская Л.Н. - Москва : ГЭОТАР-Медиа, 2022. - 480 с. - Режим доступа: <a href="https://www.studentlibrary.ru/book/ISBN9785970469767.html">https://www.studentlibrary.ru/book/ISBN9785970469767.html</a> .
3	Янушевич, О. О. Терапевтическая стоматология : учебник / Янушевич О.О. ; Максимовский Ю.М., Максимовская Л.Н., Орехова Л.Ю. - Москва : ГЭОТАР-Медиа, 2023. - 768 с. - Режим доступа: <a href="https://www.studentlibrary.ru/book/ISBN9785970474549.html">https://www.studentlibrary.ru/book/ISBN9785970474549.html</a> .
4	Терапевтическая стоматология. В 3-х частях. Часть 3. Заболевания слизистой оболочки рта. [Электронный ресурс] : учебник / Под ред. Г.М. Барера - 2-е изд., доп. и перераб. - М. : ГЭОТАР-Медиа, 2015. - Режим доступа: <a href="https://www.studentlibrary.ru/book/ISBN9785970434604.html">https://www.studentlibrary.ru/book/ISBN9785970434604.html</a> .

**Дополнительная литература**

**Печатные источники**

№	Издания	Количество экземпляров в библиотеке
1	Заболевания слизистой оболочки полости рта и губ: рук. / под ред. Е. В. Боровского, А. Л. Машкиллейсона. - М.: МЕД пресс, 2001. - 320 с	48
2	Практическая терапевтическая стоматология : учеб. пособие / А. И. Николаев, Л. М. Цепов. - 9-е изд., перераб. и доп. - М. : МЕДпресс-информ, 2010. - 924[3] с.	13

### Электронные источники (ЭБС Консультант студента)

№	Издания
1	Голоусенко, И. Ю. Дерматостоматология. Заболевания слизистой оболочки рта и губ : серия SMART / Голоусенко И.Ю. - Москва : ГЭОТАР-Медиа, 2022. - 224 с. - (Серия SMART). - Режим доступа: <a href="https://www.studentlibrary.ru/book/ISBN9785970466520.html">https://www.studentlibrary.ru/book/ISBN9785970466520.html</a> .
2	Терапевтическая стоматология [Электронный ресурс] : национальное руководство / под ред. Л.А. Дмитриевой, Ю.М. Максимовского. - 2-е изд., перераб. и доп. - М. : ГЭОТАР-Медиа, 2015. Режим доступа: <a href="http://www.rosmedlib.ru/book/ISBN9785970434765.html">http://www.rosmedlib.ru/book/ISBN9785970434765.html</a>
3	Дерматовенерология. Национальное руководство. Краткое издание [Электронный ресурс] / под ред. Ю. С. Бутова, Ю. К. Скрипкина, О. Л. Иванова - М.: ГЭОТАР-Медиа, 2017. Режим доступа: - <a href="http://www.rosmedlib.ru/book/ISBN9785970441596.html">http://www.rosmedlib.ru/book/ISBN9785970441596.html</a>

### 9. ПЕРЕЧЕНЬ РЕСУРСОВ ИНФОРМАЦИОННО-ТЕЛЕКОММУНИКАЦИОННОЙ СЕТИ «ИНТЕРНЕТ»

№ п/п	Сайты
1.	Официальный сайт стоматологической ассоциации России - <a href="http://www.e-stomatology.ru/">http://www.e-stomatology.ru/</a>
2	Российский Стоматологический Портал <a href="https://www.stom.ru/">https://www.stom.ru/</a> все сферы общественной жизни в области стоматологии, текущие события в России и за рубежом, научные статьи ведущих специалистов, обзор литературы, ежедневно обновляется.
3	Дентал-ревю - <a href="http://www.dental-revue.ru/index.php?page=03&amp;subPage=02&amp;artId=20">http://www.dental-revue.ru/index.php?page=03&amp;subPage=02&amp;artId=20</a> Информационный стоматологический сайт. Статьи по разным разделам стоматологии. Дискуссии.
4	Медицинская литература по стоматологии <a href="https://www.mmbook.ru/catalog/stomatologija?start=80">https://www.mmbook.ru/catalog/stomatologija?start=80</a>

### 10. МЕТОДИЧЕСКИЕ УКАЗАНИЯ ДЛЯ ОБУЧАЮЩИХСЯ ПО ОСВОЕНИЮ ДИСЦИПЛИНЫ

Методические указания для обучающихся по освоению дисциплины представлены в приложении 2.

#### 11. ИНФОРМАЦИОННЫЕ ТЕХНОЛОГИИ

##### *Электронно-образовательные системы*

Для осуществления образовательного процесса по дисциплине обучающимся рекомендованы: Образовательный портал СГМУ – кафедра стоматологии терапевтической <http://el.sgmu.ru/>; MTS-Link; RU Tube канал SGMU Media.

*Электронно-библиотечные системы*, рекомендованные обучающимся для использования в учебном процессе:

1. электронная медицинская библиотека «Консультант врача» - <http://www.rosmedlib.ru/>
2. электронная медицинская библиотека «Консультант студента»- <http://www.studmedlib.ru/>
3. англоязычный ресурс издательской коллекции «Clinical» издательства «EBSCOhost» - вход с сайта библиотеки СГМУ <http://library.sgmu.ru>
4. научная библиотека Саратовского государственного медицинского университета им. В.И. Разумовского: Сайт: <http://library.sgmu.ru>

#### 12. МАТЕРИАЛЬНО-ТЕХНИЧЕСКОЕ ОБЕСПЕЧЕНИЕ

Описание материально-технической базы, необходимой для осуществления образовательного процесса по дисциплине «Заболевания слизистой оболочки полости рта»; представлено в приложении 3.

### 13. КАДРОВОЕ ОБЕСПЕЧЕНИЕ

Сведения о кадровом обеспечении, необходимом для осуществления образовательного процесса по дисциплине «Заболевания слизистой оболочки полости рта»; представлены в приложении 4.

### 14. ИНЫЕ УЧЕБНО-МЕТОДИЧЕСКИЕ МАТЕРИАЛЫ

Учебно-методические материалы, необходимые для осуществления образовательного процесса по дисциплине «Заболевания слизистой оболочки полости рта»:

- Конспекты лекций по дисциплине;
- Видеолекции по дисциплине, представленные MTS-Link, на **Ru Tube** канале **SGMU Media**;
- Методические разработки практических занятий для преподавателей по дисциплине «Заболевания слизистой оболочки полости рта»;
- Методические разработки практических занятий для студентов по дисциплине «Заболевания слизистой оболочки полости рта»;
- Практикум для практических занятий по дисциплине «Заболевания слизистой оболочки полости рта»;
- Оценочные материалы для проведения текущего контроля по дисциплине «Заболевания слизистой оболочки полости рта»;

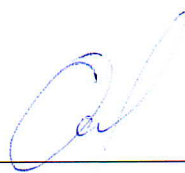
#### Разработчики:

Зав. кафедрой стоматологии  
терапевтической, д.м.н., профессор

---

д.м.н., профессор кафедры

---



подпись

Л.Ю. Островская

---

Ю.Л. Осипова

---

### Лист регистрации изменений в рабочую программу

Учебный год	Дата и номер изменения	Реквизиты протокола	Раздел, подраздел или пункт рабочей программы	Подпись регистрирующего изменения
20__-20__				
20__-20__				
20__-20__				
20__-20__				